

**ems**  
Technicien de santé

# Aide à l'autonomie

## Stock permanent

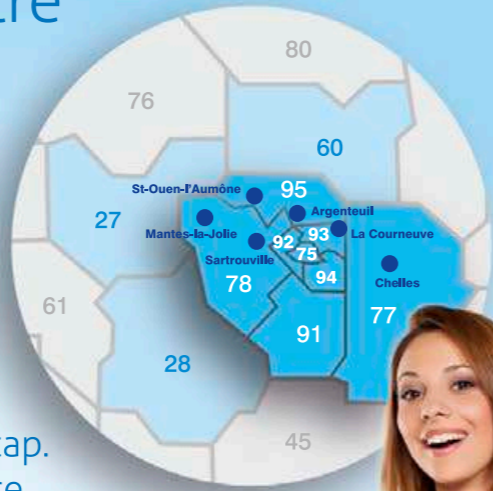


**Europe Médical Service**



# Les services de votre Technicien de santé EMS

Nos Techniciens de santé EMS sont à votre écoute et vous conseillent dans la recherche de solutions pour gagner en autonomie et améliorer les situations de handicap. Nous vous accompagnons dans la mise en place d'aides techniques et évaluons au domicile les aménagements de l'environnement nécessaires à la sécurisation des gestes quotidiens.



## Fauteuils releveurs

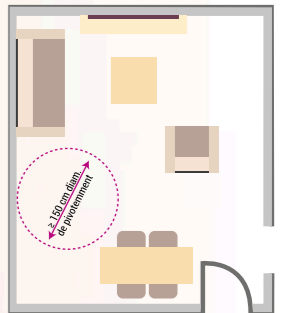
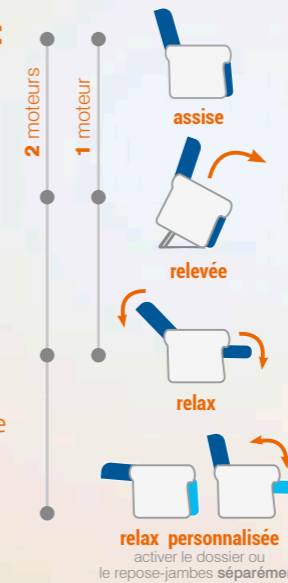
### Les conseils de Marta votre Technicien de santé



#### Bien choisir un fauteuil releveur

#### Les principaux critères de choix :

- **L'espace** : Conservez un minimum de 60 cm derrière en position complètement repliée. Il existe des fauteuils releveurs « petits espaces » ou « dos au mur ».
- **Morphologie de la personne** : Sa taille, son poids, sa largeur de bassin.
- **1 ou 2 moteurs** :  
 1 moteur : le dossier et l'assise s'abaissent ou se relèvent tous les deux en même temps.  
 2 moteurs : le repose-pieds se relève ou s'abaisse indépendamment du dossier. En position allongée, le repose-pieds se replie complètement ou partiellement.
- **Épaisseur** :  
 Conseillée : de 23 kg/m<sup>3</sup> jusqu'à 40 kg/m<sup>3</sup>.  
 Idéale : 50 kg/m<sup>3</sup> (à mémoire de forme).
- **Matières** :  
 Cuir ou simili cuir : faciles d'entretien, résistants aux tâches.  
 Microfibre : très résistante, lavable, d'aspect très soyeuse.  
 Tissu ou velours traités anti-tâches : lavables et résistants.



#### CONSEILS

- Coordination avec l'équipe médicale
- Etude personnalisée du besoin
- Interlocuteur dédié
- Prise en charge du dossier administratif

#### VENTE

- 3000 m<sup>2</sup> de stock et 2800 références actives de fauteuils, aides techniques et consommables
- Sélection de produits selon la prescription
- Matériel de démonstration et d'essai actualisé chaque année

#### LOCATION

- Rapide
- Simple
- Sans engagement de durée
- Installation au domicile

#### LIVRAISON

- Livraison à domicile en Île-de-France
- Sur demande dans les départements 27, 28, 60
- Installation et formation à l'utilisation de l'équipement



## SAV, réparation et maintenance

Certifié Réseau Assistance Maintenance (RAM) Invacare  
 SAV à domicile, en centre ou sur le site de Saint-Ouen-l'Aumône pour les adaptations et réparations importantes. Prêt de matériel équivalent à celui en réparation ou en révision selon disponibilité.



## Orthopédie

Partenaire de



### 1| Fauteuil releveur confort 2 moteurs Novo plus



- Design et très confortable.**  
 Position TV, relax ou allongée (180°).
- Dossier et repose-pieds indépendants.
  - Assise mousse polyuréthane « Haute Résilience » densité 32 kg/m<sup>3</sup>.
  - Dossier mousse polyuréthane « Haute Résilience » densité 28 kg/m<sup>3</sup>.
  - Revêtement : micro peau 100 % polyester.
  - Dim. assise : 1.47 x p. 48 x H. 48 cm.
  - Coloris : brun taupé.
  - Poids max. : 140 kg.
- 2 moteurs.  
 Réf: L11NOVOBRUN

Coloris :



### 2| Fauteuil releveur compact Confort Premium



Coloris :

1 moteur		2 moteurs		
nanotex	velours « Soft Touch »	velours « Soft Touch »		velours « Soft Touch »
marron	acier	camel	gris tramé	gris tramé
rouge	merlot	noisette	marron	merlot
				taupe

\*Dont 11,00 € d'éco-contribution. Tarifs 2022 pouvant évoluer selon la réglementation en vigueur.





## 1 Coussins antalgiques chauffants

IDENTITÉS



Réconfortent, apaisent et soulagent.

Utilisation à froid possible.

A) Coussin chauffant noyaux de cerises.  
Dim. : 20 x 30 cm.  
● Réf: IDE835158

B) Coussin de nuque chauffant noyaux de cerise.  
Dim. : 80 x 11 cm.  
● Réf: IDE835157

C) Coussin chauffant graines de lin.  
Dim. : 20 x 30 cm.  
● Réf: IDE835175



## 2 Coussin chauffant multifonction électrique HK 55 beurer

Forme ergonomique pour le ventre, le dos et la nuque.

3 niveaux d'intensité de chaleur avec indicateur lumineux. Fixation rapide et simple.

- Tissu velours, lavable à 30° C.
- Micro-molleton respirant : épouse les formes du corps sans irriter la peau.
- Puissance : 100 W.
- BSS (Système de Sécurité Beurer).
- Dim. : 59 x 30 cm.
- Garantie : 3 ans.

● Réf: BEU21413

## 3 Coussin chauffant HK Comfort beurer

Coussin chauffant doux et confortable.

En microfibre respirant. Souple et agréable pour la peau.

- Réglage de la température précis, électronique : 3 niveaux.
- Arrêt automatique.
- Lavable en machine à 30° C.
- Dim. : 44 x 33 cm.

● Réf: BEU273977



## 4 Mini pédalier standard Exercizer

Réalisez des exercices pour les membres supérieurs ou inférieurs.

Ajustement de la résistance par molette.

Sangles et pédales antidérapantes.

- Livré monté.
- Poids : 2,25 kg.
- Garantie : 1 an.

● Réf: SIS18000



## 1 Bavoir longue bavette imperméable et lavable

Pharmaouest WIN CARE



Permet de protéger au mieux les personnes dépendantes au cours des repas.

Préserve ces dernières contre les risques d'humidité, de l'abdomen à mi-cuisses.

Barrière en vinyle satiné imperméable protège contre les risques de brûlures.

S'attache très facilement grâce à leur fixation, par pression, ajustable derrière le cou.

• Dim. : 43 x 91 cm.

● Réf: CEMSELOR

## 3 Verre avec couvercle amovible et bec 250 ml COMED

Très léger et facile à tenir.

Autoclavable.

Décontamination en lave-bassin.

Non adapté au micro-ondes.

- Gradué (tous les 25 ml).
- Capacité : 250 ml.

● Réf: COM1620010



## 5 Verre transparent à poignées ajustables Caring 300 ml homecraft

Pratique et ergonomique.

Base large et stable.

2 grandes poignées profilées et inclinées.

Couvercle avec bec verseur (petite ouverture).

Adapté au micro-ondes et au lave-vaisselle jusqu'à 85°.

• Capacité : 300 ml.

● Réf: PAT091099555



## 2 Assiettes incurvées IDENTITÉS

Pratique et ergonomique. Pour faciliter la prise de repas.



A) Rebord d'assiette incurvé. Se clipse sur l'assiette. S'adapte à toutes les assiettes de diam. : 23 à 28 cm.

● Réf: IDE813073



B) Assiette à rebords en tritan. Diam. ext. : 24,5 cm, diam. int. : 18,2 cm. 6 coloris au choix. Coloris : blanc ivoire.

● Réf: IDE813140



## 4 Verre à découpe nasale Nosey 225 ml

Permet de boire sans pencher la tête.

En propylène transparent.

Adapté au lave-vaisselle jusqu'à 109°.

- Capacité : 225 ml.
- Existe aussi en capacité 115 ml et 340 ml.

● Réf: PAT1145



## 6 Pilulier semainier design Liberty

Petit format au design chic.

7 modules amovibles avec 4 cases par module.

Avec espace de rangement pour les ordonnances.

• Coloris : chocolat, camel, carmin et olive.

Chocolat.

● Réf: PIL9496FRV3CHO



## 7 Broyeurs et coupe-comprimés COMED

Utilisation très simple.

A) Coupeur/broyeur de comprimés.

● Réf: COM1620059

B) Coupe-comprimés.

● Réf: COM1620055



## 8 Chaise haute de cuisine Kizine

Permet aux personnes faibles de préparer les repas, faire la vaisselle ... en se reposant sur une assise haute et inclinée vers l'avant.

Assise et dossier en mousse souple, imperméable et lavable, facile à entretenir, qui lui permet d'être utilisée également en chaise de douche.

Accoudoirs pratiques pour se relever.

- Structure acier renforcée, peinte en blanc.
- Dim. : l. 60 à 65 x p. 41 à 45 cm, hauteur : 84 à 99 cm.
- Poids max. : 160 kg.

● Réf: DUPSA3311005







1

## Table de lit Easy

**Simple et pratique, avec roulettes.**

Plateau réglable latéralement jusqu'à 85 cm, en hauteur et en rotation.

Tube acier époxy, plateau mélaminé.

Livrée en kit.

- Dim. : 40 x 60 cm.
- Hauteur : 70 à 105 cm.
- Poids max. : 10 kg.

Coloris : imitation bois.

● Réf: HER421014



**BUDGET**

## 3 Tables de lit piétement 3 positions Diffusion

**S'utilisent assis ou couché et se rangent facilement.**

Plateau classé feu M4 et orientable plaqué bordé d'un jonc renforcé anti-poussière.

4 roulettes dont 2 avec freins.


En option : tablette latérale.

- Dim. : 40 x 60 cm.
- Hauteur : 61 à 94 cm.
- Poids max. : 10 kg.

A) Coloris : cérusé. Existe aussi en blanc. Réf: HER421400

B) Coloris : ronce de noyer. ● Réf: HER421414

C) Avec tablette. Dim. tablette : 40 x 16 cm. Coloris : ronce de noyer. ● Réf: HER421814



**SÉLECTION**



2

## Table de lit grand plateau Liftis

**Très facile à ajuster.**

S'adapte à tous types d'usages. Munie de 4 roues dont 2 avec freins.

Structure en acier époxy.

Grand plateau sans rebord en mélaminé.

Réglage en hauteur assisté.

- Dim. : 39 x 77 cm.
- Hauteur : 71 à 114 cm.
- Plusieurs dimensions disponibles.
- Poids max. : 15 kg.

● Réf: DUPSA4212000



4

## Barre latérale de redressement Canoli®

**Permet le passage de la position allongée à la position assise au bord du lit en respectant le schéma moteur naturel.**

Se positionne à droite ou à gauche, sur tous types de lit.

- Cohabite avec les barrières de lit ou le relève buste.
- Dim. : L. 68 x l. 42 x H. 32 cm.
- Plusieurs dimensions disponibles.
- Poids max. : 150 kg.

Coloris : blanc. Existe en fuchsia et bleu. Réf: ALTDEBARLI90



5

## Enfile-bas Easy

**Pour enfiler vos bas ou chaussettes avec moins d'effort et de contorsions.**

Cadre métallique peint époxy blanc.

- Dim. : l. 20,5 x p. 17,5 x H. 34,5 cm.
- Diam. utile : 10 cm.

● Réf: IDE819175



6


## Pinces de préhension Nicky 81 cm

**Pensée pour une assistance quotidienne à ramasser ou attraper des objets sans se baisser.**

Bout de ces pinces équipé d'un aimant, d'une protection en mousse et d'une vis crochet. Permet d'aider à ramasser des petits objets magnétiques tels que des clés ou des pièces de monnaie.

- Existe en noir, rouge, vert ou bleu.
- Poids : 150 g.

Bleue, 81 cm. Réf: VER8001771



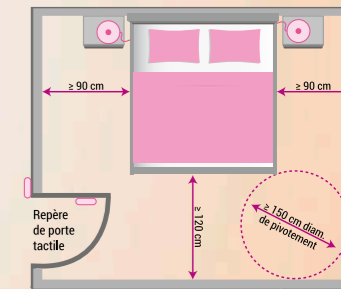
## Les conseils de Marta votre Technicien de santé

**Une chambre cozy mais adaptée !**

• **Installez un lit médicalisé à hauteur variable électrique, « Alzheimer »** pour les personnes désorientée, XXL pour les personnes fortes.

• **Prévoir un matelas thérapeutique** pour aider à prévenir des escarres.

• **Aménagez la circulation dans la chambre** en gardant un espace libre d'au moins 1,5 m de diamètre pour effectuer une rotation complète.



1

## Alèse de lit douceur

**Douce et réutilisable.**

Composée de 3 épaisseurs de tissus à fort pouvoir d'absorption.

- Lavable en machine à 60°.

Dim. : 90 x 120 cm sans rabat.

● Réf: PHA2520120

Dim. : 90 x 120 cm avec rabats.

● Réf: PHA2520125



3

## Arceau de lit

**Idéal pour éviter de supporter le poids des draps et des couvertures sur les jambes.**

Arceau de lit en métal.

Peinture époxy.

- Dim. : 50 à 64 x 34 x 33 cm.

● Réf: DUPSA4141000



**BUDGET**

4

## Oreiller à mémoire de forme System

**Soutien optimal des cervicales.**

Mousse viscoélastique.

- Lavable en machine à 60°.
- Dim. : 50 x 32 cm.

Ref: SYSC120P50321HV



**NOUVEAU**

2

## Oreillers confort à mémoire de forme Bora et Fidji

**Pour vous aider à retrouver un sommeil de qualité.**

• Déhoussables et lavables à partir de 30°.

A) Oreiller Bora confort ferme. Dim. : 60 x 40 cm.

● Réf: REV60X40F

B) Oreiller Bora confort souple. Dim. : 60 x 40 cm.

● Réf: REV60X40M

C) Oreiller Bora, confort ergonomique. Dim. : 60 x 35 cm.

● Réf: REV60X35E

D) Oreiller multipositions Fidji. Mousse à mémoire végétale à base d'huile de ricin fabriquée en Occitanie. Dim. : 55 x 45 x 16 cm.

● Réf: REV55X45FIDJI



5

## Draps de glisse

**Pour la manipulation d'un patient.**

Facilite la translation d'un patient allongé dans un lit, limitant ainsi les risques de maux de dos et les troubles musculosquelettiques pour les soignants.

- Dispositifs Médical de Classe 1.
- Certifié CE et en conformité avec la législation REACH.
- Dim. : 130 x 70 cm.







## 1) Barre d'appui à fixer

**Revêtement cannelé pour une meilleure préhension.**  
PVC cannelé avec finition cache-vis.



- A) Longueur : 30 cm.  
Réf: IDE815080
- B) Longueur : 40 cm.  
Réf: IDE815081
- C) Longueur : 45 cm.  
Réf: IDE815082
- D) Ocea H320. Longueur 33 cm.  
Réf: INVH3201



**BUDGET**

## 3) Barre d'appui ergonomique

**Forme attrayante et bonne prise en main grâce à son design ergonomique.**

Aqua



- Préhension facilitée.
- Nombreuses longueurs disponibles.
  - A) 25 cm.  
Réf: INV1525875
  - B) Dim. : 40 cm.  
Réf: INV1525876
  - C) Dim. : 50 cm.  
Réf: INV1525877
  - D) Dim. : 60 cm.  
Réf: INVH143
  - E) Dim. : 80 cm.  
Réf: INVH144

## 5) Tabouret de douche avec assise tournante

**Pour une meilleure aisance et mobilité de son utilisateur lors de la toilette sous la douche.**

Tahaa



- Assise à 360° avec blocage tous les 90°.
- Diam. de l'assise : 34 cm.
  - Hauteur réglable : 41 à 58 cm.
  - Poids max. : 135 kg.
  - Réf: DUPSA2112600

## 7) Tabouret de douche rectangulaire avec accoudoirs

**Idéal pour les petites cabines de douche.**

Avec accoudoirs pour se relever plus facilement.



Oasis



- Stable et résistant grâce à sa structure renforcée.
- Grande largeur entre les accoudoirs : 52 cm.
  - Réf: IDE812004

## 2) Barre d'appui à ventouse design

**Facile à installer.**  
Indicateurs de sécurité.

Stiléo



- A) Longueur : 30 cm.  
Réf: INV1606999
- B) Longueur : 45 cm.  
Réf: INV1526476
- C) Longueur : 55 cm.  
Réf: INV1526477

## 4) Tabouret de douche réglable

**Economique et stable.**

Pratique et léger, il s'adapte à toutes les douches.

Structure aluminium avec pieds en antidérapants.

- Diam. de l'assise : 32 cm.
- Hauteur réglable : 35 à 53 cm.
- Poids max. : 136 kg.
- Réf: DUPSA2118600

Blanc.



**BUDGET**

## 6) Tabouret de douche rectangulaire

**Epouse les formes du corps.**

Assise ergonomique. 2 poignées à chaque extrémité pour s'asseoir et se relever.

Pacific



- Assise : 51 x 30 cm.
- Hauteur : 35 à 53 cm.
- Poids max. : 136 kg.
- Existe en bleu et blanc.
- Blanc.
- Réf: DUPSA2112006

## 8) Planche de bain ergonomique

**Robuste et antidérapante.**

Avec poignée et revêtement antidérapant.

Marina



- Dim. : 69 x 33 cm.
- Poids max. : 150 kg.
- Réf: INV1541330

Version XL (poids max. : 200 kg).  
Réf: INV1471594

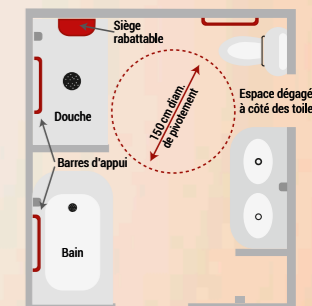
**SÉLECTION**



## Les conseils de Christophe votre Technicien de santé

**Bien aménager la salle de bain avec des solutions sécurisantes :**


- Les tapis de bains antidérapants,
- Les sièges de bain,
- Les tabourets de douche,
- Les marche-pieds,
- Les barres d'appui.



## 1) Tapis de douche et de bain antidérapants

**Un principe antidérapant simple et effi cace.**

En caoutchouc naturel. Résistant et lavable en machine à 40°.



- A) Dim. : L. 53 x l. 53 cm.  
Réf: DUPSA2234005
- B) Dim. : L. 90 x l. 40 cm.  
Réf: DUPSA2232005

## 2) Tapis antidérapant à mémoire de forme

**Peut être utilisé comme sortie de bain ou en descente de lit.**

Antidérapant, ultra-doux et absorbant grâce à sa conception en mousse visco-élastique à mémoire de forme de 2 cm, pour un moelleux relaxant exceptionnel.



- Dessus en microfibre toucher velours.
- Dessous en latex antidérapant.
- Lavage à la main ou en machine à 30°.
- Dim. : 60 x 45 cm.
- Disponible en blanc ou gris anthracite.

Gris anthracite.  
Réf: IDE817227

Blanc.  
Réf: IDE817172

## 3) Chaise de douche

**Grande stabilité grâce aux pieds antidérapants biseautés.**

Structure en aluminium : 100 % anticorrosion.

4 pieds caoutchouc légèrement biseautés : grande stabilité.

Assise ergonomique ajourée.

- Pieds amovibles pour un transport facilité.
- Réf: INVH296



## 4) Chaise percée de douche modulaire

**3 en 1 : douche, WC et chambre.**

Réglage du sens de l'escamotage du seau (par les côtés ou par l'avant/l'arrière).

Accoudoirs et dossier amovibles.

Pieds ventouses : grande stabilité.

- Réf: INV1525887



## 5) Marchepied empilable

**Marche légère et sécurisante.**

Revêtement antidérapant.

- Poids max. : 140 kg.
- Réf: DUPSA7323300



## 6) Marchepied avec revêtement


**Stable et pratique avec sa housse amovible.**

Patins et revêtement antidérapants.

- Poids max. : 150 kg.
- Réf: INV300002







## 1 Chaise percée de douche Candy 155



**Assise relevable et amovible avec un seau ergonomique et son couvercle pour plus d'hygiène.**

Finition époxy couleur au choix. Garniture standard M4.

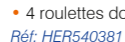
- Existe avec garnitures bleues ou noires.
- Poids max. : 130 kg.

A) A hauteur fixe et accoudoirs confort fixes. Dim. : L. 66 x p. 56 x H. 90 cm. Avec garnitures noires.

Réf: HMS2010042



## 2 Chaise percée de douche à roulettes Obana



**Assise souple, ergonomique, amovible, thermosoudée.**

Dossier relevable (facilite l'accès au dos pour la toilette).

Repose-pieds escamotables.

- 4 roulettes dont 2 à freins.

Réf: HER540381

## 3 Chaise percée à roulettes Cascata



**Compacte et assise confortable.**

Accoudoirs et repose-pieds escamotables.

- 4 roulettes dont 2 freinées.
- Assise percée en PVC coloris gris, facile à désinfecter, se positionne sur le châssis, sans outil, par clip.
- Finition époxy gris.

Réf: INV1525770

## 4 Chaise percée pliante Omega



**Ajustable en hauteur.**

Qualité et stabilité de l'assise. Existe en version éco, classique ou pliante.

- Assise : 1. 44 x p. 42 cm.
- Seau escamotable par l'arrière.
- Découpe intime : 25,5 x 21,5 cm.
- Accoudoirs relevables.
- Coloris : lavande.
- Poids max. : 130 kg.

Réf: INV1471010

## 5 Chaise percée confort Swift France Rehab



**Ultra-stable, légère et robuste.**

3-en-1 :  
- chaise percée,  
- chaise de douche,  
- rehausse WC.

Mouvements facilités avec un positionnement des pieds arrière plus haut.

- Avec coussins souples pour l'assise et le dossier (modèle sans coussin également disponible).
- Pieds en aluminium 100% anti-corrosion.

Réf: FRA81702030

## 6 Siège de bain pivotant avec accoudoirs Dakara



**Résistant et assise confortable.**

Siège en plastique moulé. Rotation à 360°, blocage possible tous les 90°.

- Assise perforée : 42 x 35 cm (49 cm entre accoudoirs).
- Poids max. : 130 kg.

Réf: DUPS2330400

## 7 Siège de douche mural escamotable Aquatec® Sansibar



**Assise avec large découpe pour la toilette intime.**

Petits plots antidérapants en surface.

Livré sans visserie.

- Relevable.
- Profondeur plié : 110 mm.

Réf: INV910101



## 1 Rehausse WC ajustable 6, 10 ou 15 cm Aquatec® AT900



**Avec accoudoirs pour une meilleure stabilité.**

Accoudoirs relevables.

- Poids max. : 120 kg.

Réf: INV1012810



## 4 Rehausse WC 10 cm Pharmaouest WIN CARE



**Stable et sécurisé.**

Installation facile et fixations de sécurité.

- Poids max. : 180 kg.
- Sans abattant.

Réf: PHA97210

Avec abattant (modèle présenté).

Réf: PHA97210C

## 3 Rehausse WC ergonomique confort 11 cm Contact +



**Confort breveté pour un meilleur maintien.**

Mousse injectée et peau PVC thermoformée étanche.

- Poids max. : 185 kg.

Sans abattant.

Réf: HER500200N

Avec abattant (modèle présenté).

Réf: HER500300N



## 4 Urinal gradué PIC solution



**Pour les personnes alitées qui ne peuvent pas se déplacer jusqu'aux toilettes.**

Poignée ergonomique.

Pratique, avec son bouchon sécurisé pour éviter les risques de fuite.

- Capacité : 1 litre.
- Echelle graduée.
- Sans latex.

Réf: ART02050088000000

## 5 Bassin de lit et bidet amovible PIC solution



**Idéal pour les personnes alitées qui ne peuvent pas se déplacer jusqu'aux toilettes.**

Léger, utilisation simple.

Autoclavable.

- En polypropylène blanc.

Bassin de lit. Poids max. : 140 kg.

Réf: ART02050070100000

Couvercle pour bassin de lit.

Réf: ART02050076100000

## 6 Urinal anti-déversement Urolis Pharmaouest WIN CARE



**Permet de fermer hermétiquement le flacon sans renverser le contenu.**

Facile de transport avec sa poignée ergonomique.

Bouchon de vidange.

- Capacité : 1,5 litres.
- Nettoyage : eau et détergent habituel.
- Autoclave : 130° C.
- Dim. : L. 14 x p. 24 x H. 14 cm.

Réf: PHA098000

Adaptateur féminin.

Réf: PHA098003

## Sets de sondage urinaires pour hommes et femmes Coloplast



**Sonde SpeediCath Compact set homme**

**Sonde SpeediCath Compact set femme**

**Sonde SpeediCath Compact femme et homme**

**Sonde SpeediCath pour homme, 1<sup>ère</sup> sonde souple avec gaine sèche en circuit clos**

**Poche de jambe Conveen active 250 ml**

**Poche de nuit Conveen 1,5 et 2 l**

**Etui pénien Conveen Optima**





Vous êtes une femme active et autonome ?  
Vous souhaitez oublier vos petits inconforts ?

## 1 | Protections féminines

### HEXALADY



Parfaite sécurité, discrétion et confort, idéale pour les personnes actives et autonomes.

Protection fine, toucher textile ultra doux.  
Hypoallergénique, testé sous contrôle dermatologique.  
Elastiques doux sans latex qui s'adaptent à l'entrejambe pour le confort de la femme active.  
Contrôle des odeurs.

●●●●● Extra. Flux léger.  
Le sachet de 10.  
● Réf: HEX3141VM-02

●●●●● Super. Flux modéré.  
Le sachet de 10.  
● Réf: HEX3162VM-01

●●●●● Maxi. Flux abondant.  
Le sachet de 30.  
● Réf: HEX3161VM-02



Plus de discrétion



Plus de sécurité



Plus de confiance en soi



FABRIQUÉ EN EUROPE



Les protections anatomiques sont adaptées pour les incontinences modérées à sévères de la femme ou l'homme ayant besoin d'aide au quotidien.

## 1 |

### Protections anatomiques

### HEXAFORM



Confort maximum grâce à sa forme qui s'adapte à l'anatomie de l'utilisateur.

Absorption rapide et sûre.  
Hypoallergénique.  
Solution Air System pour permettre à la peau de respirer sans risque de fuites.

à partir de  
**0,417 €**  
la protection

●●●●● Extra Plus. Le sachet de 25.  
● Réf: HEX5141VM-01

●●●●● Maxi. Le sachet de 20.  
● Réf: HEX5171VM-01

le sachet de 25 extra plus



le sachet de 20 maxi



La découpe du tampon absorbant plus large à l'arrière renforce la performance du produit.



Témoin d'humidité permettant de contrôler la saturation du produit.



Plus de bien-être



Plus de confiance en soi



Plus de douceur



FABRIQUÉ EN EUROPE

Vous êtes une femme ou un homme qui va seul(e) aux toilettes ou vous pouvez facilement être accompagné(e) ?  
Vous ne souhaitez plus vous préoccuper de vos fuites accidentelles pour vous consacrer pleinement à vos activités ?

## 2 | Protections intégrales

### HEXAPANTS



Sous-vêtements jetables doux, confortables et respirants.

Pour les fuites légères à modérées de personnes actives et mobiles.

● Le sachet de 14.

●●●●● Extra Plus. Small.  
Tour de taille : 60/90 cm.  
● Réf: HEX0111VM-01

●●●●● Extra Plus. Medium.  
Tour de taille : 80/110.  
● Réf: HEX0211VM-01

●●●●● Extra Plus. Large.  
Tour de taille : 100/135 cm.  
● Réf: HEX0311VM-01

●●●●● Extra Plus. X Large.  
Tour de taille : 120/160 cm.  
● Réf: HEX0411VM-01

●●●●● Maxi. Small.  
Tour de taille : 60/90 cm.  
● Réf: HEX0121VM-01

●●●●● Maxi. Medium.  
Tour de taille : 80/110 cm.  
● Réf: HEX0221VM-01

●●●●● Maxi. Large.  
Tour de taille : 100/135 cm.  
● Réf: HEX0321VM-01

●●●●● Maxi. X Large.  
Tour de taille : 120/160 cm.  
● Réf: HEX0421VM-01

à partir de  
**0,79 €**  
la protection

Témoin d'humidité permettant de contrôler la saturation du produit.

Barrières anti-fuites élastiques et hydrophobes.

le sachet de 14 extra plus



le sachet de 14 maxi



Plus de discrétion



Plus de liberté



Plus de confiance en soi



FABRIQUÉ EN EUROPE

Les protections complètes sont recommandées pour les incontinences modérées à sévères, des femmes et hommes alités ou à mobilité réduite.

## 2 | Protections masculines

### HEXASLIP



Pour une absorption maximale.

●●●●● Extra Plus. Medium.  
Le sachet de 24.  
● Réf: HEX7221VM-02

●●●●● Extra Plus. Large.  
Le sachet de 24.  
● Réf: HEX7321VM-02

●●●●● Extra Plus. X Large.  
Le sachet de 20.  
● Réf: HEX7411VM-01

●●●●● Maxi. Small.  
Le sachet de 20.  
● Réf: HEX7121VM-01

●●●●● Maxi. Medium.  
Le sachet de 20.  
● Réf: HEX7241VM-02

●●●●● Maxi. Large.  
Le sachet de 20.  
● Réf: HEX7341VM-01

●●●●● Maxi. X Large.  
Le sachet de 15.  
● Réf: HEX7421VM-01

●●●●●+● Maxi Plus. Medium.  
Le sachet de 15.  
● Réf: HEX7251VM-01

●●●●●+● Maxi Plus. Large.  
Le sachet de 15.  
● Réf: HEX7351VM-01

à partir de  
**0,53 €**  
la protection

le sachet de 24 extra plus



le sachet de 20 maxi



le sachet de 15 maxi plus



L'enveloppe extérieure est respirable et préserve l'intégrité cutanée.



Plus de sécurité



Plus de confiance en soi



Plus d'absorption



FABRIQUÉ EN EUROPE





## 1| Protections féminines

**Sécurité, contrôle des odeurs et garde au sec.**

Design féminin et toucher doux.



Le sachet de 28.

Le sachet de 20.

Le sachet de 24.

Le sachet de 24.

Le sachet de 24.

Le sachet de 24.

Le sachet de 24.

Le sachet de 10.

Le sachet de 20.

Le sachet de 16.

Le sachet de 30.

Le sachet de 12.

Le sachet de 12.

Le sachet de 12.

Le sachet de 12.

Le sachet de 12.

Le sachet de 12.

**Discreet Ultra mini.**  
Réf: SCA761139

**Discreet Mini.**  
Réf: SCA760253

**Lady Normal.**  
Réf: SCA760721

**Discreet Normal.**  
Réf: SCA760482

**Discreet Normal Night.**  
Réf: SCA760763

**Discreet Extra.**  
Réf: SCA760694

**Discreet Extra Plus.**  
Réf: SCA761661

**Lady Super.**  
Réf: SCA761733

**Discreet Maxi.**  
Réf: SCA760934

**Discreet Maxi Night.**  
Réf: SCA760922

## 2| Protections masculines

**Zone d'absorption sécurisée.**

Protections pour fuites légères à modérées, à la forme spécialement adaptée à l'anatomie masculine pour plus de confort.

Système de contrôle des odeurs.

Le sachet de 14.

Le sachet de 24.

Le sachet de 20.

Le sachet de 16.

**Extra Light.**  
Réf: SCA750406

**Niveau 1.**  
Réf: SCA750652

**Niveau 2.**  
Réf: SCA750789

**Niveau 3.**  
Réf: SCA750834

**Discreet Ultra mini.**  
Réf: SCA761139

**Discreet Mini.**  
Réf: SCA760253

**Lady Normal.**  
Réf: SCA760721

**Discreet Normal.**  
Réf: SCA760482

**Discreet Normal Night.**  
Réf: SCA760763

**Discreet Extra.**  
Réf: SCA760694

**Discreet Extra Plus.**  
Réf: SCA761661

**Lady Super.**  
Réf: SCA761733

**Discreet Maxi.**  
Réf: SCA760934

**Discreet Maxi Night.**  
Réf: SCA760922

## 3| Retrouver toute la gamme Tena en magasin



Sous-vêtement jetable  
**TENA Pants ProSkin**

Protection anatomique  
**TENA Comfort ProSkin**

Sous-vêtement lavable  
**TENA Fix Premium ProSkin**

Change complet  
**TENA Slip ProSkin**



## 4| Retrouver toute la gamme Hartmann en magasin



**Pants Premium Molicare Mobile**



Tarifs 2022-2023 pouvant évoluer selon la réglementation en vigueur.



## Les conseils d'Elodie votre Technicien de santé

### Comment bien mesurer sa tension artérielle ?

- Mesurez toujours votre tension à la même heure.
- Ne consommez pas de nicotine ni de café (1 h avant).
- Après un repos de 5 min., prenez la mesure assis, vos pieds à plat, sans parler, ni bouger.
- Tensiomètre poignet : gardez le poignet au niveau du cœur durant la mesure. Tensiomètre bras : le bras supérieur est automatiquement à la bonne hauteur.
- Au moins 1 minute entre deux mesures.



## 2| Tensiomètre poignet Autotensio®



**Pour la prise de mesure occasionnelle.**  
Simple d'utilisation. Mesure la fréquence cardiaque et la pression artérielle. Indicateur de classification de la pression artérielle de l'OMS.

- Affichage à cristaux liquides numériques.
- Entièrement automatique.
- 120 mémoires horodatées.
- Diam. poignet : 13,5 à 21 cm.
- Livré avec 2 piles LR03 AAA et un boîtier de rangement.
- Garantie : 2 ans.

• Réf: HOLDSPSPG340

Dont 0,03 € d'éco-contribution.

## 4| Tensiomètre poignet Omron RS4



**Compact et performant.**  
Technologie Intellisense. Précis pour toutes les morphologies.

- Détection d'arythmie.
- Capteur de positionnement avancé.
- Moyenne des 3 dernières mesures.
- Affichage de toutes les valeurs : diastole, systole, pouls et heure.
- 60 mémoires horodatées.
- Fourni avec piles et boîtier de rangement.
- Garantie : 3 ans.

• Réf: FRAOMR316

Dont 0,03 € d'éco-contribution.

## 6| Oxymètre de pouls doigtier OxyPad Home 2



**Facile à utiliser et faible consommation.**  
Surveillance de la saturation en oxygène de l'hémoglobine (SpO2) et de la fréquence cardiaque.

- Livré avec mini trousse de rangement, une dragonne et deux piles.

• Réf: DUPCC6501200

Au lieu de 39,90 €  
Dont 0,04 € d'éco-contribution.

## 1| Thermomètre sans contact Infratemp® 3



**Prise de température frontale à une distance de 4 cm.**

Sa technologie sans contact prévient de tout risque de transmission de maladie. Permet la mesure de la température du corps, du bain ou encore du biberon.

- Grand écran multi rétro éclairé.
- Plages de mesure : 35-42 °C.
- Mémoire : 25 mesures.
- Dim. : 15 x 4 x 4 cm.
- Alimentation : 2 Piles AAA (fournies)
- Garantie : 1 ans.

• Réf: FRAIN003

Dont 0,06 € d'éco-contribution.

## 3| Tensiomètre bras Autotensio®



**Pour la prise de mesure occasionnelle.**

Simple d'utilisation. Détecte les arythmies. Indicateur de classification de la pression artérielle de l'OMS.

- Affichage à cristaux liquides numériques.
- Entièrement automatique.
- 120 mémoires horodatées.
- Diam. bras : 22 à 36 cm (taille M).
- Adaptateur secteur en option.
- Livré avec 4 piles LR6 AA et une housse de transport.
- Garantie : 2 ans.

• Réf: HOLDSPSPG440ML

Dont 0,11 € d'éco-contribution.

## 5| Tensiomètre bras Omron M3 Comfort



**Pour un ajustement parfait du brassard.**

Avec Technologie de brassard Intelli Wrap Cuff.

- Détection de pulsations irrégulières.
- Indicateur d'hypertension.
- Détection et indication d'installation correcte du brassard et de mouvement.
- 60 mémoires horodatées pour 2 utilisateurs.
- Garantie : 3 ans.

• Réf: PRAOMRM3C

Dont 0,03 € d'éco-contribution.

## 7| Pèse-personne électronique

**Design fin et coloré.**  
Plate-forme en verre ultra-mince avec pile incluse (1 x CR2032). Lisibilité instantanée.

- Précision : 100 g.
- Dim. : 350 x 350 x 45 mm.
- Poids max. : 180 kg.
- Garantie : 15 ans.

Coloris : rose.

• Réf: DISSA9202PK3R



Tarifs 2022-2023 pouvant évoluer selon la réglementation en vigueur.





## Les conseils d'Ashley votre Technicien de santé


Plus de **30 % des personnes** sont concernées par l'insuffisance veineuse qui est d'autant plus fréquente chez les femmes que chez les hommes.

Elle apparaît lorsque le **sang remonte difficilement vers le cœur** et a tendance à stagner dans les membres inférieurs. Par une action mécanique décroissante de la cheville vers le mollet, la compression veineuse permet d'améliorer le retour veineux vers le haut.

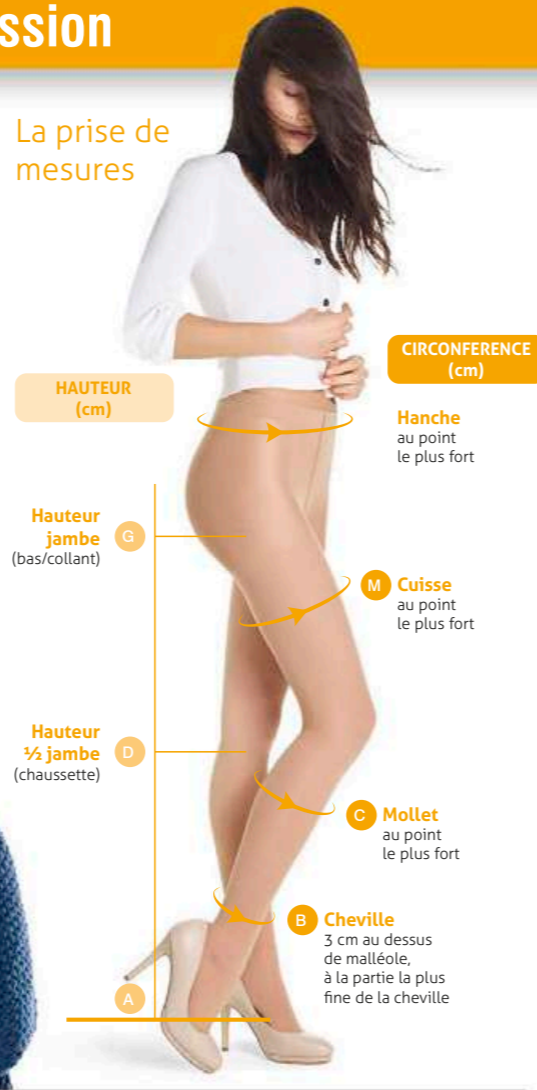
Afin de choisir les chaussettes, bas, collants de compression, une **prise de mesure** précise est effectuée, de préférence le matin, dès le levé.

Confiez ces mesures à votre **Technicien de santé** qui donnera le produit le plus adapté à la pathologie (classe I, II, III, ou IV).

En cas de difficulté pour enfiler les bas, utiliser un enfiler-bas ou enfiler-chaussettes.



La prise de mesures



### 1 | Bas de compression Classe 2 Jobst® Idéal RADIANTE

**Antiglisse, doux et semi-transparent qui s'adapte à la morphologie.**  
Indications : varice constituée (avec ou sans troubles fonctionnels), œdème réversible, prévention des thromboses, période post-chirurgicale en phlébologie.

- Existe en normal ou long, en noir, marine, halé, naturel ou chair.
- 6 tailles disponibles.

Taille 2, normal, noir.  
Réf: ESS4042809618273

Taille 3, normal, naturel.  
Réf: ESS4042809615227

### 2 | Chaussettes de compression Classe 2 Jobst® Idéal Femme RADIANTE

**Semi-transparent et doux.**  
Facilité d'enfilage.  
Indications : varice constituée (avec ou sans troubles fonctionnels), œdème réversible, prévention des thromboses, période post-chirurgicale en phlébologie.

- Existe en normal ou long, en noir, marine, halé, naturel, chair.
- 6 tailles disponibles.

Taille 2, normal, coloris noir.  
Réf: ESS4042809614176

Taille 3, normal, coloris naturel.  
Réf: ESS4042809614398

### 3 | Chaussettes de compression Classe 2 Jobst® Oxygène Homme RADIANTE

**Opaques, douces et faciles à enfiler.**  
Indications : varice constituée (avec ou sans troubles fonctionnels), œdème réversible, prévention des thromboses, période post-chirurgicale en phlébologie.

- Procédé BeCool (fibres thermorégulatrices) pour réguler la transpiration pour un effet fraîcheur.
- Existe en court ou long, en noir, gris ou écru.
- 6 tailles disponibles.

Taille 5, court, coloris noir.  
Réf: ESS4042809382921



Retrouvez du confort pour vos pieds grâce à nos **chaussures thérapeutiques** tout en vous assurant une protection adaptée à votre pathologie.



+ de choix en magasin



### 3 | Chaussures thérapeutiques à volume variable CHUT Gabin neut

**Pour un usage temporaire.**  
Modèle homme.  
Indications : pieds rhumatoïdes. Déformation modérées de l'avant-pied ne permettant pas le chaussage classique : griffe d'orteils, hallus... œdème résiduel ou postopératoire.

- Dessus et tige : cuir et textile.
- Fermeture par une bande auto-agrippante.
- Semelle externe en PU anti-dérapante.
- Semelle interne amovible.
- Gabarit large sur l'avant-pied.
- Hauteur du talon : 3 cm.
- Du 39 au 46.
- Existe en noir, gris et bleu.

Réf: NEU496340 + coloris + pointure



### 5 | Chaussures thérapeutiques à volume variable CHUT Ornella neut

**Pour un usage temporaire.**  
Modèle femme.  
Indications : pieds rhumatoïdes. Déformation modérées de l'avant-pied ne permettant pas le chaussage classique : griffe d'orteils, hallus... œdème résiduel ou postopératoire.

- Fermeture éclair latérale et soufflet élastique.
- Semelle externe en PU anti-dérapante.
- Semelle interne amovible, en cuir.
- Zone extensible au regard de l'hallux valgus.
- Hauteur du talon : 3 cm.
- Du 36 au 41.
- Existe en noir, gris et bordeaux.

Réf: NEU496326 + coloris + pointure



### 1 | Chaussures thérapeutiques à volume variable CHUT Wallaby Diabetic Zapaco

**Pour un usage temporaire.**  
Indications : pieds rhumatoïdes, diabétiques, pansement volumineux, augmentation du volume du pied, port de semelles orthopédiques.

- Fermées, tissu, mixte.
- Absence de coutures sur l'avant-pied.
- Semelle intérieure amovible.
- Intérieur en fibre de bambou tissée fil d'argent.
- Lavable à 40° C.
- Du 36 au 48.
- Coloris : noir.

Réf: CEL307UWALLABY + coloris + pointure



### 2 | Chaussures thérapeutiques à volume variable CHUT Arlequin Diabetic Zapaco

**Pour un usage temporaire.**  
Modèle femme.  
Indications : pieds rhumatoïdes, diabétiques, augmentation du volume du pied, port de semelles orthopédiques.

- Absence de coutures sur l'avant-pied.
- Semelle intérieure amovible.
- Intérieur en fibre de bambou tissée fil d'argent.
- Lavable à 40° C.
- Du 35 au 42.
- Coloris : noir.

Réf: CEL203FARLEQUIN + coloris + pointure



### 4 | Chaussures thérapeutiques à volume variable CHUT Deauville neut

**Pour un usage temporaire.**  
Modèle femme.  
Indications : pieds rhumatoïdes. Déformation modérées de l'avant-pied ne permettant pas le chaussage classique : griffe d'orteils, hallus... œdème résiduel ou postopératoire.

- Fermeture par une bande auto-agrippante.
- Semelle externe en PU anti-dérapante.
- Semelle interne amovible, en cuir.
- Hauteur du talon : 2,5 cm.
- Du 36 au 41.
- Existe en noir et bleu.

Réf: NEU497207 + coloris + pointure



### 6 | Chaussures thérapeutiques à volume variable CHUT Sissi neut

**Pour un usage temporaire.**  
Modèle femme.  
Indications : pieds rhumatoïdes. Déformation modérées de l'avant-pied ne permettant pas le chaussage classique : griffe d'orteils, hallus... œdème résiduel ou postopératoire.

- Fermeture par deux bandes auto-agrippantes.
- Semelle externe en PU anti-dérapante.
- Semelle interne amovible, tige souple.
- Zone extensible au regard de l'hallux valgus.
- Hauteur du talon : 3,5 cm.
- Du 36 au 41.
- Existe en noir, beige et bleu.

Réf: NEU496332 + coloris + pointure







## Les conseils d'Elodie votre Technicien de santé

### Une planche de transfert, l'aliée du soignant :



Les planches de transfert conviennent aux personnes en situation de handicap, aux personnes ayant des difficultés à se déplacer ou présentant des douleurs. Elles facilitent les transferts d'un patient entre deux assises à une même hauteur, comme une sorte de passerelle (d'un fauteuil roulant à un lit par exemple).

#### • Utilisation :

- 1) Placez une extrémité de la planche sous le corps du patient et l'autre extrémité sur la surface de destination, en veillant à ce que les patins antidérapants reposent bien sur la surface de l'assise.
- 2) Placez la planche de façon à ce qu'elle supporte bien tout le poids du corps pendant le transfert. Sa forme arrondie permet de faciliter le transfert.
- 3) La surface lisse de la planche est adaptée aux transferts de patients habillés. Pour les transferts de patients déshabillés, placez une serviette de toilette sur la planche pour un transfert plus confortable.

### 1 Planche de transfert Surf



**Permet l'autotransfert d'utilisateurs de gabarits très différents.**  
Les différents transferts du quotidien sont facilités et l'autonomie de l'utilisateur est préservée.

- Système antidérapant Surf.
- Dim. : 77 x 22,2 cm.
- Poids max. : 130 kg.

● Réf: DUPS6220100



## Les conseils d'Elodie votre Technicien de santé

### Comment choisir sa canne de marche ?

- La canne tripode (ou quadripode), apporte une plus grande stabilité qu'une canne simple.
- La canne anglaise permet un appui important, réparti à la fois sur les mains et l'avant-bras.
- La canne antibrachiale, semblable à une béquille, offre un appui sur tout l'avant-bras et permet une mobilité au niveau du coude.
- Les béquilles axillaires prennent appui sous les aisselles.



### 2 Canne anglaise design



**Extra légère avec poignée double épaisseur.**  
Poignée ergonomique, douce, respirante et remplaçable.

- En aluminium (510 à 610 g selon modèle).
- Embases remplaçables avec un design flexible qui assure un maximum d'adhérence au sol.
- Poignée double épaisseur, 2 finitions : dure ou souple.
- 14 possibilités de réglages.
- Poids max. : 130 kg.

Fixe Opti-Confort Premium, noire.  
● Réf: FDIOPN  
**12,20 €**

### 3 Canne en T en aluminium 4 Bis



**Stable et sécurisante.**  
Poignée T maginot noire. Réglable. Aluminium anodisé.

- Hauteur : 80 à 97,5 cm.
- Poids max. : 90 kg.

Hauteur réglable de 80 à 97,5 cm. Poignée noire.  
Réf: HMS1030000S1

### 5 Cannes Tripode/Quadripode



**Stables et sécurisantes.**  
Finition époxy couleur.

- Tube acier diam. : 2 cm.
- Poids max. : 90 kg.

A) Canne Tripode adulte. Hauteur réglable de 68 à 92 cm. Poignée orthopédique.  
Réf: HMS545BISA

B) Canne Quadripode. Hauteur réglable de 78 à 90 cm. Poignée ergonomique col de cygne.  
Réf: HMS548BIS

### 1 Cannes en aluminium Fayet



**Adaptées aux différents besoins.**  
Pour vous aider à vous déplacer au quotidien sans difficultés. Réglables en hauteur. En aluminium. Avec système anti-bruit.

- Existente en fixes ou en pliantes.
- Poids max. : 100 kg.

A) Fixe 159. Bronze avec poignée bois. Hauteur : 76 à 99 cm. Réf: FAY159

B) Fixe 2280. Motif coquillots sur fond gris, poignée plexiglas rouge. Hauteur : 79 à 99 cm. Réf: FAY2280

C) Fixe 2281. Beige avec fleurs et papillons, poignée bois. Hauteur : 76 à 99 cm. Réf: FAY2281

D) Pliante 2282. Gris pierre motif cachemire, poignée bois. Hauteur : 83 à 93 cm. Réf: FAY2282

### 4 Cannes télescopiques en aluminium Fayet



**Se dépliant facilement grâce à leur structure unique télescopique.**  
Le tube inférieur se tourne d'un demi-tour maximum à gauche, en coulissant pour régler la hauteur, puis se bloque par un système de vis. En aluminium.

- Hauteur : 64 à 99 cm.
- Poids max. : 100 kg.

Télescopique 2014G. Crochet en plexiglas marbré gris sur tube noir.  
Réf: FAY2014G

### 6 Cannes design en carbone Fayet



**Modernes et dans l'air du temps.**  
Légères. Réglables en hauteur. En carbone.

- Existe en fixes ou pliantes, en gris-noir ou bordeaux.
- Poids max. : 100 kg.

A) Fixe 2161. Gris-noir, poignée crochet noire texture douce. Hauteur : 77 à 94 cm. Réf: FAY2161

B) Pliante 2160. Gris-noir, poignée crochet noire texture douce. Avec système anti-bruit. Hauteur : 84 à 94 cm. Réf: FAY2160

### 2 Fauteuil roulant manuel de transfert Alu Lite



**Le plus léger et compact de la gamme.**  
Châssis en aluminium.

- 2 largeurs d'assise.
- Dossier pliant à mi-hauteur.
- Accoudoirs fixes.
- Freins tierce-personne.

Largeur d'assise 41 cm. Poids max. : 100 kg.  
● Réf: NV1517737

Largeur d'assise 46 cm. Poids max. : 100 kg.  
● Réf: NV1517738





## Les conseils d'Eva votre Technicien de santé

### Critères de choix pour un déambulateur idéal :

- **L'usage :** en intérieur ou extérieur, quotidiennement ou occasionnellement.
- **La morphologie de la personne :** en fonction de la taille et de la corpulence, il faut prendre en compte la hauteur réglable et le poids maximum supporté par le déambulateur, ainsi que la largeur d'assise s'il est muni d'un siège.
- **Le poids du déambulateur :** il doit être assez léger et facile à manipuler, il ne doit pas être trop lourd à manœuvrer, surtout pour une personne de faible corpulence.
- **Le système de freinage :** s'il y en a, pour les déambulateurs à 3 ou 4 roues.
- **L'emcombrement et le pliage :** dans ce cas, le critère important est la largeur. Vérifier donc la largeur de vos portes pour éviter les surprises.



- 1 | Déambulateur pliant dominante extérieure**  
**4 roues Banjo**  
**Simple et fonctionnel.**  
 Châssis en acier epoxy. Avec tablette, panier amovible, accroche-canne et porte-bagage. Poignées de poussée réglables en hauteur et freins anatomiques.
- INVACARE**  
 Yes, you can.  
 • Dim. : l. 60 x p. 69 x H. 71 à 98 cm.  
 • Poids : 8,4 kg.  
 • Poids max. : 130 kg.  
 ● Réf. INV1452442



### SÉLECTION

- 1 | Déambulateur 2 roues usage intérieur**  
**Actio 2**  
**Assise spacieuse et confortable.**  
 Pliant, se range facilement.



- Poignées réglables en hauteur de 74 à 100 cm.
  - Largeur d'assise : 41 cm.
  - Hauteur d'assise : 53 cm.
  - Dim. hors tout : l. 55 cm, p. 63 cm.
  - Poids : 5 kg.
  - Poids max. : 130 kg.
- Réf. INV1513721



Yes, you can.

- 2 | Déambulateur fixe**  
**Escort**  
**Très stable grâce à ses pieds inclinés.**  
 Cadre en aluminium anodisé. Poignées incassables. Peut être équipé de roues à l'avant.



- Dimensions :  
 - largeur : 41 (pieds avant), 62 cm (pieds arrière) ;  
 - profondeur : 40 cm ;  
 - hauteur réglable : 77 à 85 cm.
  - Poids : 1,8 kg.
  - Poids max. : 130 kg.
- Réf. INVP435B



Yes, you can.

- 3 | Déambulateur pliant**  
**Asteria**  
**Léger et pratique.**  
 Poignées en mousse ferme pour une bonne préhension. Peut être équipé de roues à l'avant. En aluminium anodisé.



- Hauteur réglable : 77 à 95 cm.
  - Dim. hors tout : l. 62 cm x p. 45 cm (12 cm plié).
  - Poids : 2,8 kg.
  - Poids max. : 135 kg.
- Réf. INV1515569



DeVilbiss HEALTHCARE



- 1 | Déambulateur 2 roues usage intérieur**  
**Londres**  
**Pliable, maniable, économique.**  
 Poignées réglables en hauteur de 79 à 96 cm.



- Hauteur d'assise : 54 cm.
  - Dim. hors tout : l. 58 cm, p. 53 cm.
  - Poids : 5,4 kg.
  - Poids max. : 100 kg.
- Réf. DUPSA1302005



DeVilbiss HEALTHCARE

- 4 | Déambulateur pliant avec assise 4 roues**  
**Road**  
**Idéal pour vos déplacements quotidiens.**  
 Châssis en acier anticorrosion, pliant par l'avant. Avec assise, plateau, panier et porte-canne.



- Poignées réglables en hauteur.
  - Dim. : l. 59 x p. 61 x H. 79 à 92 cm.
  - Poids : 9,6 kg.
  - Poids max. : 120 kg.
- Réf. DUPSA1311005



Yes, you can.

- 5 | Déambulateur pliant avec assise 4 roues**  
**Lett900**  
**Très léger et pliant.**  
 Dim. : l. 58 x p. 52 x H. 84 à 91 cm.



- Poids : 6,2 kg.
  - Poids max. : 100 kg.
  - Coloris : gris ou rouge.
- Réf. MOBLETT900PS3



MOBLETT





## 1 | Déambulateur pliant compact 4 roues

Mobi



### Design et ultra léger.

Cadre en aluminium.  
Léger et maniable pour plus de confort.

Pliable pour un transport plus facile.

Petite largeur pour un usage en intérieur.

Poignée à pousser réglable en hauteur munie d'un freinage centralisé pour plus de sécurité.  
Panier et plateau de série pour plus d'autonomie.

- Dim. : l. 54,5 x p. 68 x H. 91 à 95 cm.
- Couleur : tube aluminium blanc et poignée et parties plastique noir.
- Poids total : 6,5 kg.
- Poids max. : 100 kg.

Réf: DUPSA1302200



## 2 | Déambulateur pliant avec assise 4 roues

Alubest



### Très léger et maniable.

Cadre en aluminium et assise PVC soudée.

Léger et maniable avec ses 2 roues avant directionnelles.

Poignées anatomiques équipées de freins parking.

Barre de dossier amovible et escamotable pour réduire l'encombrement.

- Dim. : l. 61 x p. 65 x H. 78 à 93 cm.
- Assise : 30,5 x 35,5 cm.
- Diam. des roues : 15 cm.
- Couleur : bleu et noir.
- Poids : 6,5 kg.
- Poids max. : 130 kg

Réf: HER243852



## 3 | Déambulateur pliant usage mixte 4 roues

Quadri-light



### Léger et extrêmement compact.

Cadre en aluminium, se tient debout une fois plié, se transporte facilement dans le coffre d'une voiture.

Usage intérieur et extérieur. Stable et sécurisant.

Poignées réglables en hauteur, avec freins.

Assise et sangle de maintien.

Équipé d'un porte-canne et d'un sac de transport.

- Dim. : l. 65 x p. 70 x H. 80,5 à 93 cm.
- Diam. roues avant de 20 cm et roues arrière de 18 cm.
- Poids : 7,25 Kg.
- Poids max. : 130 kg.

Réf: VER8002320



## 1 | Fauteuil roulant standard léger Start M2S version 7 ottobock.

### Légereté, fonctionnalité et polyvalence.

Châssis pliant en aluminium. Profondeur d'assise réglable sans outils.

Accoudoirs réglables en hauteur.

Poignées de poussée antibactériennes.

Roulette antibasculé incluse.

Toile de dossier réglable en tension 5 bandes.

Châssis anthracite métallique.

- Largeur d'assise : 38 à 53 cm.
- Poids total : à partir de 14 kg.
- Poids max : 130 kg.
- Garantie : 2 ans.

Dossier fixe.

Réf: OTT480F743070X

(à partir de) **558,99 €**



## 2 | Fauteuil roulant standard léger Action® 3 NG Light



### Léger compact et multi-réglable.

Châssis pliant par croisillon simple profilé, en aluminium.

1,2 kg plus léger que le mythique Action 3 NG.

Dossier rabattable et réglable en angle, fixe, pliant à mi-hauteur ou inclinable, au choix sans supplément.

Dossier réglable en tension avec revêtement bi-matière de série.

Roues arrière Actives.

- 6 largeurs d'assise : 38 à 55,5 cm.
- Profondeur d'assise : 40/45 cm.
- Largeur hors tout : largeur d'assise + 19 cm.
- Coussin Matrix Contour Visco NG et Classic Visco en option montée.
- 9 coloris tendance.
- Poids total : à partir de 13 kg.
- Poids max. : 125 kg.
- Garantie : 2 ans.

Dossier fixe.

Réf: INVCE0031

(à partir de) **558,99 €**

Dossier pliant à mi-hauteur.

Réf: INVCE0036

(à partir de) **603,65 €**

Dossier inclinable ou rabattable et réglable en angle.

Réf: INVCE0041

(à partir de) **603,65 €**



## 1 | Fauteuil roulant médium actif Action® 3 NG



### Personnalisable, simple à plier et doté de performances de conduite élevées.

Châssis pliant en aluminium, par croisillon simple profilé.

- Largeur d'assise : 38 à 50,5 cm.
- Largeur hors tout : LS + 19 cm.
- Poids : à partir de 14,2 kg.
- Poids max : 125 kg.
- Garantie : 2 ans.

Dossier fixe.

Réf: INVCE0031

(à partir de) **558,99 €**

Dossier pliant à la mi-hauteur.

Réf: INVCE0036

Dossier inclinable.

Réf: INVCE0041

(à partir de) **603,65 €**



## 1 | Fauteuil roulant manuel de confort Rea® Clematis® E-Tilt Configuré



### Autonomie pour l'utilisateur, confortable et simple à utiliser.

Châssis en acier, pliant avec inclinaisons électriques.

Dossier souple avec nouveau coussin de dossier Laguna 2 qui améliore le maintien latéral.

Paire de repose-jambes avec palettes articulées.

- Réglable en largeur des accoudoirs et des repose-jambes.
- Profondeur d'assise réglable en continu : 430 à 500 mm.
- Poids max. : 135 kg.

Réf: INVSN0002

(à partir de)

**994,48 €**







Etudiez les **solutions**  
de **location** avec votre  
**Technicien de santé EMS**

[www.ems-sante.fr](http://www.ems-sante.fr)



Demandez **conseil** à votre **Technicien de santé EMS**

Plus qu'un engagement, « **vous équiper pour tout vivre** »  
est notre mission quotidienne.

 **Simple**

Prise en charge sur un simple appel

 **Rapide**

Un Technicien de santé s'occupe de tout

 **Sécurisante**

Matériel de qualité et contrôlé



— votre **Technicien de santé** —



**conseil • vente • location**  
**équipement de santé**

[www.ems-sante.com](http://www.ems-sante.com)

## Europe Médical Service

141 av du Gendarme Castermant • 77 **CHELLES**

contact77@ems-idf.fr

 **01 60 20 86 39**

14, place de l'Étape • 78200 **MANTES-LA-JOLIE**

contact78m@ems-idf.fr

 **01 34 97 65 29**

152, avenue Maurice Berteaux • 78500 **SARTROUVILLE**

contact78@ems-idf.fr

 **01 30 86 79 99**

35, boulevard Pasteur 93120 **LA COURNEUVE**

contact93@ems-idf.fr

 **01 43 52 00 40**

37 ter, rue Antonin Georges Belin • 95100 **ARGENTEUIL**

contact95@ems-idf.fr

 **01 39 61 08 09**

25, rue Antoine Balard • 95310 **ST-OUEN-L'AUMÔNE**

infos@ems-idf.fr

 **01 30 86 96 96**

